

Dokumentin sisältö

JOHDANTO

1 VÄESTÖN HYVINVOINNIN TILA VUONNA 2023 (OSA I)

1.1 Indikaattorien ja muun tiedon osoittama hyvinvointi

1.2 Liikenneturvallisuus

Rautjärven kunnan hyvinvointityö vuonna 2023

HYVINVOINTISUUNNITELMA 2024 (OSA II)

LÄHTEET

Hyvinvointikertomuksen vuosiraportin hyväksyminen

JOHDANTO

Hyvinvoinnin ja terveyden edistämiseksi pyritään luomaan perusta työ- ja toimintakyvylle. Toimilla halutaan kaventaa väestöryhmien välisiä hyvinvointi- ja terveyseroja, edistää ja ylläpitää hyvinvointia, terveyttä, turvallisuutta ja osallisuutta sekä vahvistaa mielenterveyttä. Lisäksi tavoitteena on ehkäistä päihdehaittoja, tapaturmia, väkivaltaa, syrjäytymistä ja osattomuutta. Luonteva osa hyvinvoinnin ja terveyden edistämistä on siis myös turvallisuuden, etenkin arkiympäristön turvallisuuden teemat.

Vuoden 2023 alusta tuli voimaan hyvinvointialueuudistus, jonka myötä kunnan hyvinvoinnin ja terveyden edistämisen tehtäväkokonaisuus muuttui sosiaali- ja terveystalouden sekä pelastuspalveluiden tuottamisvastuun siirtyessä hyvinvointialueelle. Kunnalla säilyy kuitenkin edelleen ensisijainen vastuu kuntalaisten hyvinvoinnin ja terveyden edistämistä. Kunnassa hyvinvoinnin ja terveyden edistäviä toimia tehdään laaja-alaisesti kaikilla toimialoilla ja yhteistyötä tehdään poikkihallinnollisesti myös esimerkiksi järjestöjen kanssa. Lisäksi kunta tekee tiivistä yhteistyötä hyvinvointialueen kanssa.

Kunnan tulee seurata kuntalaisten elinoloja, hyvinvointia, terveyttä sekä niihin vaikuttavia tekijöitä väestöryhmittäin ja alueittain. Kunta raportoi vuosittain kuntalaisten hyvinvoinnista ja terveydestä sekä toteutetuista toimenpiteistä kunnanvaltuustolle. Lisäksi kunnan tehtävänä on valmistella kerran valtuustokaudessa laaja hyvinvointikertomus ja -suunnitelma kunnanvaltuustolle. Rautjärven hyvinvoinnin ja terveyden edistämistyötä viittoittaa Etelä-Karjalan sosiaali- ja terveydenhuollon kuntayhtymässä (Eksote) laadittu maakunnallinen laaja hyvinvointisuunnitelma vuosille 2021–2025. Suunnitelman kolme pääteemaa ovat terveelliset elintavat, mielen hyvinvointi ja työllisyyden edistäminen, joiden lisäksi läpileikkaavina teemoina ovat yhteisöllisyys ja osallisuus.

Tässä hyvinvointikertomuksessa tarkastellaan rautjärveläisten hyvinvoinnin tilaa vuonna 2023. Hyvinvointikertomus on laadittu sähköisen hyvinvointikertomuksen työkalua käyttäen. Raportoinnissa on käytetty useista eri tietokannoista kerättyjä hyvinvointiin liittyviä indikaattoreita. Indikaattorivalinnat perustuvat sähköisen hyvinvointikertomuksen perusindikaattoreihin sekä Terveyden ja hyvinvoinninlaitoksen esitykseen kuntien laajan hyvinvointikertomuksen vähimmäistietosisällöstä. Esitys on annettu 14.6.2023 sosiaali- ja terveysministeriölle, mutta asetuksen mahdollisen antamisen ajankohta on toistaiseksi avoin. Vähimmäistietosisällön indikaattorit auttavat seuraamaan riittävän tarkasti asukkaiden hyvinvoinnin tilaa. Sopivien indikaattorien avulla voidaan ohjata resursseja sekä seurata toiminnan vaikutuksia. Kaikista vähimmäistietosisältöön kuuluvista indikaattoreista ei ole Rautjärven osalta tarpeeksi tietoa, joten julkaistua tietoa ei ole saatavissa. Nämä indikaattorit on jätetty indikaattorikatsauksesta pois. Hyvinvointikertomus on laadittu laajassa yhteistyössä Rautjärven kunnan eri toimialojen kesken.

1 VÄESTÖN HYVINVOINNIN TILA VUONNA 2023 (OSA I)

Rautjärvellä hyvinvointikertomuksen ensimmäinen osa kuvaa rautjärveläisten hyvinvoinnin ja terveyden tilaa vuonna 2023 käytettävissä olevien indikaattoreiden avulla väestöryhmittäin. Väestöryhmittäin on koottu tiivis yhteenveto indikaattoritiedon pohjalta.

1.1 Indikaattorien ja muun tiedon osoittama hyvinvointi

TALOUS JA ELINVOIMA

Talous


Elinvoima

Väestö

Väestö 31.12.




Huoltosuhte, demografinen



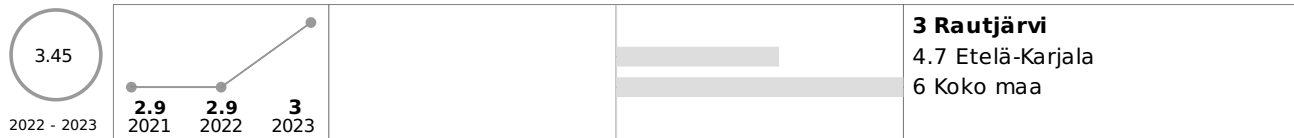
Yhden hengen asuntokunnat, % asuntokunnista




65 vuotta täyttäneet, % väestöstä




0 - 6-vuotiaat, % väestöstä




7 - 15-vuotiaat, % väestöstä




16 - 24-vuotiaat, % väestöstä




25 - 64-vuotiaat, % väestöstä



85 vuotta täyttäneet, % väestöstä



Väestöennuste 2030



Vapaan sivistystyön oppilaitosten opetustunnit / vuosi

Simpelejärven opiston opetustunnit vuonna 2023 Rautjärvellä 2040 tuntia.

TALOUS JA ELINVOIMA - Yhteenveto

Rautjärven asukasluku oli vuoden 2023 lopussa 3032, syntyneitä oli 12 ja kuolleita 67. Asukasmäärä pieneni 60 asukkaalla vuoteen 2022 verrattuna. Vuonna 2021 tehdyn väestöennusteen mukaan väkiluku jatkaa laskuaan ja vuonna 2030 asukasluku Rautjärvellä olisi 2548. Huoltosuhde on kasvanut vuosittain ja kasvaa edelleen kuntalaisten ikääntyessä ja syntyvyyden pienentyessä.

LAPSET, VARHAISNUORET JA LAPSIPERHEET


Hyvinvointi

Elintavat, elämänlaatu ja osallisuus

Tyytyväinen elämäänsä tällä hetkellä, % 4. ja 5. luokan oppilaista (2017-)



Ei syö aamupalaa joka arkiamu, % 4. ja 5. luokan oppilaista (2017-)



Lasten ja nuorten fyysinen toimintakyky (MOVE!-mittaus), % 5. luokan oppilaista, joilla heikko fyysinen toimintakyky




Opiskelu, työ ja toimeentulo

Pitää koulunkäynnistä, % 4. ja 5. luokan oppilaista (2017-)



Luokassa uskaltaa sanoa mielipiteensä, % 4. ja 5. luokan oppilaista (2017-)



Osallistunut koulun asioiden suunnitteluun, % 4. ja 5. luokan oppilaista (2017-)



Turvallisuus, asuminen ja ympäristö

Mahdollisuus keskustella koulussa aikuisen kanssa mieltä painavista asioista, % 4. ja 5. luokan oppilaista (2017-)



Ahtaasti asuvat lapsiasuntokunnat, % kaikista lapsiasuntokunnista



Kokenut vanhempien tai muiden huoltajien aikuisten fyysistä väkivaltaa vuoden aikana, % 4. ja 5. luokan oppilaista (2019-)




Kunnan palvelut

Vapaa-aika

Vähintään tunnin päivässä liikkuvat, % 4. ja 5. luokan oppilaista (2017-)



Harrastaa jotakin vähintään yhtenä päivänä viikossa, % 4. ja 5. luokan oppilaista (2019-)



LAPSET, VARHAISNUORET JA LAPSIPERHEET - Yhteenveto

Muutokset lasten, varhaisnuorten ja lapsiperheiden hyvinvoinnissa

Positiiviset muutokset

- Tyytyväisyys elämään on kasvanut 4. ja 5. luokan oppilaille
- lähes 70 % 4. ja 5. luokan oppilaista ilmoittaa pitävänsä koulun käynnistä, luku on hieman noussut vuodesta 2021
- 4. ja 5. luokkalaiset kokevat, että mahdollisuus keskustella koulussa aikuisen kanssa mieltä painavista asioista on kasvanut
- vähintään tunnin päivässä 4. ja 5. luokan oppilaista liikkuvien osuus on kasvanut vuodesta 2021

Negatiiviset muutokset

- 35 % kaikista 4. ja 5. luokan oppilaista ilmoittaa, ettei syö aamupalaa joka arkiamu. Luku on kasvanut vuodesta 2021.
- 50%:lla 5. luokan oppilaista on heikko fyysinen toimintakyky. Määrä on pysynyt samana vuodesta 2021 ja on selvästi suurempi kuin koko maassa tai Etelä-Karjalassa.
- Uskallus kertoa oma mielipiteensä luokassa on laskenut 4. ja 5. luokkalaisten keskuudessa reilusti vuodesta 2021
- Osallistuminen koulun asioiden suunnitteluun on hieman laskenut 4. ja 5. luokan oppilaille, mutta suunnitteluun osallistutaan ahkerammin kuin Etelä-Karjalassa tai koko maassa.
- 4. ja 5. luokan oppilaista 26.8 % ilmoittaa kokeneensa huolta pitävien aikuisten fyysistä vakivaltaa vuoden aikana. Luku on kasvanut merkittävästi vuodesta 2021 ja on myös koko maan ja Etelä-Karjalan vertailussa selvästi suurempi.
- Vähintään kerran viikossa jonkin lajin harrastaminen 4. ja 5. luokan oppilaille on vähentynyt vuodesta 2021


HUOM! Muutoksia tarkasteltaessa trendistä poikkeaviin yksittäisten vuosien tuloksiin täytyy suhtautua kriittisesti. Mitä pienempi kunta on sitä todennäköisempää on satunnainen vaihtelu. Mikäli kunnassa on noin 100 vastaajaa, muodostaa yksi vastaaja yhden prosenttiyksikön.

NUORET JA NUORET AIKUISET


Hyvinvointi

Elintavat, elämänlaatu ja osallisuus

Tyytyväinen elämäänsä tällä hetkellä, % 8. ja 9. luokan oppilaista (2017-)



Kokee terveydentilansa keskinertaiseksi tai huonoksi, % 8. ja 9. luokan oppilaista




Kohtalainen tai vaikea ahdistuneisuus, % 8. ja 9. luokan oppilaista



Ei syö aamupalaa joka arkiamu, % 8. ja 9. luokan oppilaista



Ei syö koululounasta päivittäin, % 8. ja 9. luokan oppilaista




Käyttää päivittäin jotain tupakkatuotetta tai sähkösavuketta, % 8. ja 9. luokan oppilaista (2017-)



Syrjäytymisriskissä (ei työssä, ei opiskele, ei ole varusmiespalvelussa) olevat 18 - 24-vuotiaat, % vastaavanikäisistä



Lasten ja nuorten fyysinen toimintakyky (MOVE!-mittaus), % 8. luokan oppilaista, joilla heikko fyysinen toimintakyky



Opiskelu, työ ja toimeentulo

Opettajalta saatu välittävä ja oikeudenmukainen kohtelu, % 8. ja 9. luokan oppilaista



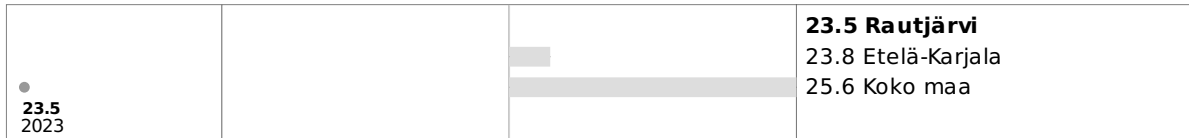
Vaikeuksia oppimistaidoissa, % 8. ja 9. luokan oppilaista (2017-)



Nuorisotyöttömät, % 18 - 24-vuotiaasta työvoimasta




Oppilaitoksen fyysiset työolot häirinneet opiskelua, % 8. ja 9. luokan oppilaista (2017-)



Turvallisuus, asuminen ja ympäristö

Mahdollisuus keskustella koulussa aikuisen kanssa mieltä painavista asioista, % 8. ja 9. luokan oppilaista (2019-)




Kokenut häiritsevää seksuaalista ehdottelua tai ahdistelua vuoden aikana, % 8. ja 9. luokan oppilaista (2019-)




Kunnan palvelut

Sosiaali- ja terveydenhuolto


Käynyt kouluterveydenhoitajalla muuten kuin terveystarkastuksessa lukuvuoden aikana, % 8. ja 9. luokan oppilaista (2017-)



Käynyt koulukuraattorilla lukuvuoden aikana, % 8. ja 9. luokan oppilaista (2017-)



Käynyt koulupsykologilla lukuvuoden aikana, % 8. ja 9. luokan oppilaista (2017-)




Vapaa-aika

Vähintään tunnin päivässä liikkuvat, % 8. ja 9. luokan oppilaista (2017-)



Harrastaa jotakin vähintään kerran viikossa, % 8. ja 9. luokan oppilaista (2019-)



NUORET JA NUORET AIKUISET - Yhteenveto

Nuoret

Positiiviset muutokset

- 8. luokan oppilaiden fyysinen toimintakyky on parantunut. 66,7 %:lla on kuitenkin heikko fyysinen toimintakyky, joka on reilusti enemmän kuin kesimäärin Etelä-Karjalassa tai koko maassa.
- Vähintään tunnin päivässä liikkuvien osuus (25,7 %) 8. ja 9. luokan oppilaista on kasvanut vuodesta 2021
- 23,5 % 8. ja 9. luokan oppilaista ilmoittaa, että oppilaitoksen fyysiset työolot ovat häirinneet opiskelua. Luku on pienempi kuin keskimäärin Etelä-Karjalassa tai koko maassa

Negatiiviset muutokset

- 8. ja 9. luokan oppilaiden tyytyväisyys elämään on laskenut merkittävästi vuodesta 2021, vain alle puolet ilmoittavat olevansa tyytyväisiä elämäänsä tällä hetkellä. Luku on myös selvästi pienempi kuin keskimäärin Etelä-Karjalassa tai koko maassa.
- Terveystilansa keskinkertaiseksi tai huonoksi kokee 40 % 8. ja 9. luokan oppilaista. Luku on kasvanut erittäin paljon vuodesta 2021, jolloin vastaava luku oli 14,9 %.
- Kohtalainen tai vaikea ahistuneisuus on kasvanut paljon 8. ja 9. luokan oppilailla vuodesta 2021
- 51,4 % ei syö aamupalaa päivittäin, v. 2021 luku oli 45,8 %. Luku on kasvanut siitä huolimatta, että koululla on ollut tarjolla aamupuuroa keväästä 2023 lähtien.
- 41,2 % nuorista ei syö koululounasta päivittäin, vuonna 2021 luku oli 29,2 %. Määrä on kasvanut vuosien varrella jatkuvasti.
- 26,5 % 8. ja 9. luokan oppilaista ilmoittaa käyttävänsä jotakin tupakkatuotetta päivittäin. Määrä on selvästi suurempi kuin Etelä-Karjalassa ja koko maassa keskimäärin.
- Jotakin vähintään kerran viikossa harrastavien osuus (94,1 %) on vähentynyt hieman vuodesta 2021, mutta on kuitenkin Etelä-Karjalan ja koko maan vertailussa hyvällä tasolla.
- Häiritsevää seksuaalista ehdottelua tai ahdistelua kokee 34,3 % 8. ja 9. luokan oppilaista. Määrä on kasvanut vuodesta 2021 jolloin osuus oli 29,2 %.
- 48,6 % 8. ja 9. luokan oppilaista kokee, että koulussa voi keskustella mieltä painavista asioista aikuisen kanssa. Määrä on laskenut vuodesta 2021, jolloin osuus oli 60,4 %.

Käynnit kouluterveydenhoitajalla, koulukuraattorilla sekä koulupsykologilla ovat lisääntyneet 8. ja 9. luokan oppilailla vuodesta 2021.

Nuoret aikuiset

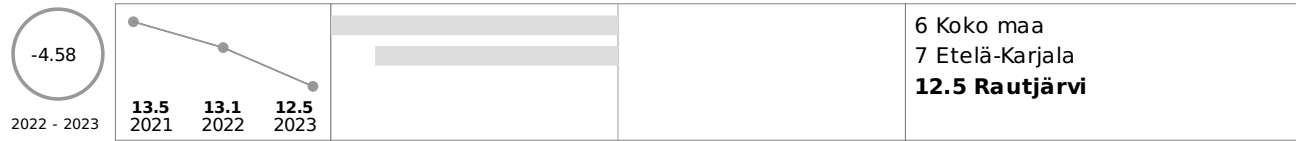
Nuorisotyöttömien määrä on yli kaksinkertaistunut vuodesta 2022. Vuonna 2023 nuorisotyöttömiä (18-24 -vuotiaat) oli 26,7 % työvoimasta.

TYÖIKÄISET


Hyvinvointi

Elintavat, elämänlaatu ja osallisuus

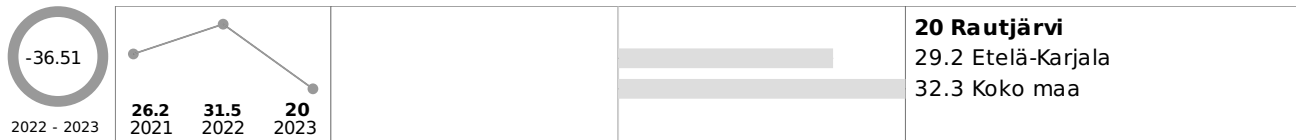
Työkyvyttömyyseläkettä saavat 25 - 64-vuotiaat, % vastaavanikäisestä väestöstä



Mielenterveyden ja käyttäytymisen häiriöiden vuoksi työkyvyttömyyseläkettä saavat, % 16 - 64-vuotiaista



Mielenterveysperusteisesti sairauspäivärahaa saaneet 25 - 64-vuotiaat / 1 000 vastaavanikäistä



Opiskelu, työ ja toimeentulo


Perustoimeentulotukea vuoden aikana saaneet 25 - 64-vuotiaat, % vastaavanikäisestä väestöstä




Vaikeasti työllistyvät (rakennetyöttömyys), % 15 - 64-vuotiaista



Pitkäaikaistyöttömät, % työttömistä



Pitkäaikaistyöttömät, % työvoimasta



Turvallisuus, asuminen ja ympäristö

Yleistä asumistukea saaneet yhteensä, % asuntokunnista




Poliisin tietoon tulleet henkeen ja terveyteen kohdistuneet rikokset / 1 000 asukasta



Poliisin tietoon tulleet liikenneturvallisuuden vaarantamiset ja liikenne rikkomukset / 1 000 asukasta



Poliisin tietoon tulleet omaisuusrikokset / 1 000 asukasta



Poliisin tietoon tulleet rattijuopumustapaukset / 1 000 asukasta



TYÖIKÄISET - Yhteenveto

Positiiviset muutokset:

- Työkyvyttömyyseläkettä saavien osuus on laskenut vuodesta 2022
- Mielenterveysperusteisesti sairauspäivärahaa saaneiden osuus on laskenut paljon vuodesta 2022. Luku on myös reilusti pienempi kuin Etelä-Karjalassa ja koko maassa keskimäärin
- Pitkäaikaistyöttömien osuus työttömistä on laskenut
- Poliisin tietoon tulleet liikenneturvallisuuden vaarantamiset ja liikenne rikkomukset ovat vähentyneet. Näiden määrä on kuitenkin kaksinkertainen verrattuna Etelä-Karjalaan tai koko maahan
- Poliisin tietoon tulleet omaisuusrikokset ovat vähentyneet ja luku on reilusti Etelä-Karjalan ja koko maan lukujen alapuolella

Negatiiviset muutokset:

- 25-64 -vuotiaiden perustoimeentulotuen saajien määrä on kasvanut
- 15-64 -vuotiaiden vaikeasti työllistyvien määrä on kasvanut

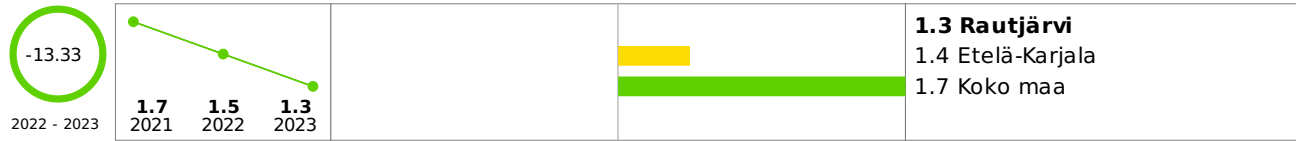
- Yleistä asmistukea saaneiden määrä on kasvanut
- Pitkäaikaistyöttömien osuus työvoimasta on hieman kasvanut
- Poliisin tietoon tulleet henkeen ja terveyteen kohdistuneet rikokset ovat lisääntyneet
- Poliisin tietoon tulleiden rattijuopumusten määrä on kasvanut reilusti vuodesta 2022 ja määrä on reilusti suurempi kuin Etelä-Karjalassa tai koko maassa

IKÄIHMISET

Hyvinvointi

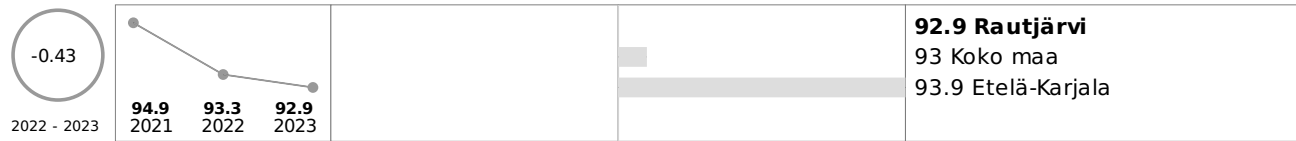
Opiskelu, työ ja toimeentulo

Täyttä kansaneläkettä saaneet 65 vuotta täyttäneet, % vastaavanikäisestä väestöstä

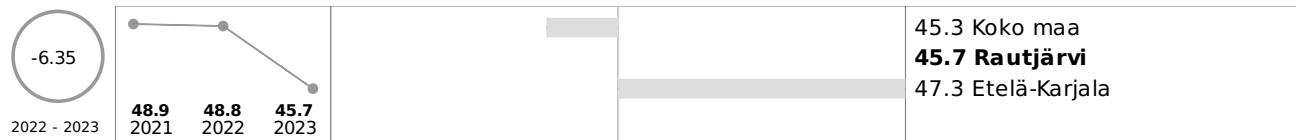


Turvallisuus, asuminen ja ympäristö


Kotona asuvat 75 vuotta täyttäneet, % vastaavanikäisestä väestöstä




Yksinasuvat 75 vuotta täyttäneet, % vastaavanikäisestä asuntoväestöstä



Eläkkeensaajien asumistukea saaneet, % asuntokunnista



Lonkkamurtumat 65 vuotta täyttäneillä, % vastaavanikäisestä väestöstä (vuosi 2018 ennakkotieto)



Kaatumisiin ja putoamisiin liittyvät hoitojaksot 65 vuotta täyttäneillä, skaalattu HYTE-indikaattori




Kaatumisiin ja putoamisiin liittyvät hoitajaksot 65 vuotta täyttäneillä / 10 000 vastaavanikäistä (vuosi 2018 ennakkotieto)



Kunnan palvelut

Sosiaali- ja terveydenhuolto

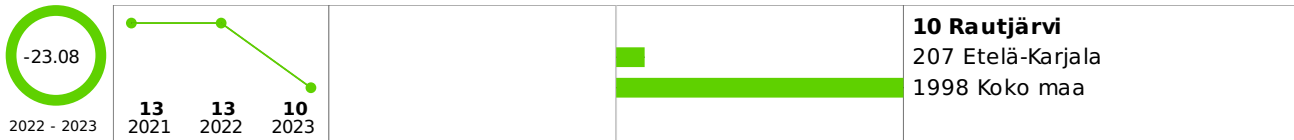
Omaishoidon tuen 75 vuotta täyttäneet hoidettavat vuoden aikana, % vastaavanikäisestä väestöstä



Ikääntyneiden tehostetun palveluasumisen 75 vuotta täyttäneet asiakkaat 31.12., % vastaavanikäisestä väestöstä



Perhehoidossa olleet ikääntyneet 31.12., kunnan kustantamat palvelut



IKÄIHMISET - Yhteenveto

Täyttä kansaneläkettä saavien osuus 65 vuotta täyttäneistä on laskenut vuodesta toiseen ja on tällä hetkellä Etelä-Karjalaan ja koko maahan verrattuna vähäisintä. Lisäksi eläkkeensaajien asumistukea saavien osuus on laskenut. Nämä ovat positiivisia asioita ajatellen ikääntyneiden toimeentuloa ja taloudellista tilannetta.

Kotona asuvien osuus 75 vuotta täyttäneistä on hieman laskenut. Tämä indikaattori ei suoraan kerro ikääntyneiden toimintakyvystä, sillä myös omassa kodissa asuvien ikääntyneiden toimintakyky voi olla hyvin heikko. Toisaalta on myös hyvä, että jos on tarvetta erilaisiin asumispalveluihin, niiden piiriin on mahdollisuus päästä. Yksinasuvien 75 vuotiaiden määrä on laskenut, joka voi myös olla niin negatiivinen kuin positiivinenkin asia. Toisaalta luku voi kertoa heikentyneestä toimintakyvystä, jolloin yksin kotona asuminen ei enää ole mahdollista, mutta myös siitä, että asumispalveluiden piiriin on mahdollisesti päästy paremmin.

Huolestuttavina indikaattoritietoina ikääntyneiden lonkkamurtumat sekä kaatumisiin ja putoamisiin liittyvät hoitojaksot ovat lisääntyneet. Varsinkin kaatumisiin ja putoamisiin liittyvät hoitojaksot ovat lisääntyneet hyvin merkittävästi vuoteen 2022 verrattuna. Nämä ovat myös suoraan kunnan HYTE-kertoimeen vaikuttavia indikaattoreita.

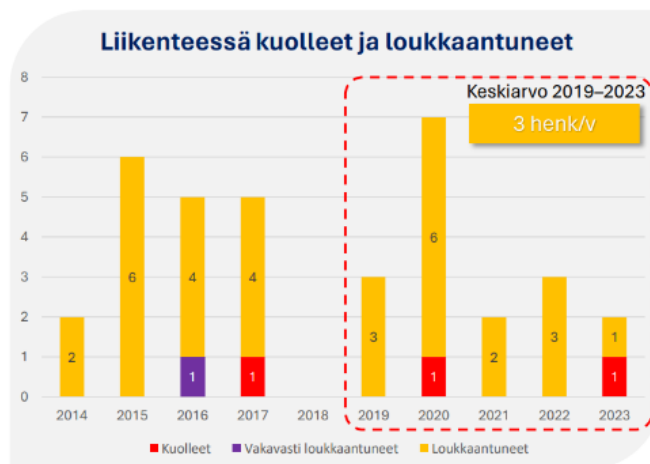
1.2 Liikenneturvallisuus

Kaikki ikä- ja liikkujaryhmät kattavasta liikenneturvallisuustyöstä sekä liikenneturvallisuustilanteen seurannasta vastaa Rautjärven kunnan liikenneturvallisuustyöryhmä. Työryhmässä on edustettuina kunnan ja hyvinvointialueen eri toimialat sekä Etelä-Karjalan pelastustoimi, Etelä-Karjalan poliisi, Liikenneturva ja Kaakkois-Suomen ELY-keskus. Vuonna 2023 työryhmä kokoontui kolme kertaa. Rautjärven kunta vastaa liikenneympäristön turvallisuudesta ja pyrkii kehittämään liikenneväyliä entistä turvallisemmaksi ja käyttäjille houkutteleviksi.

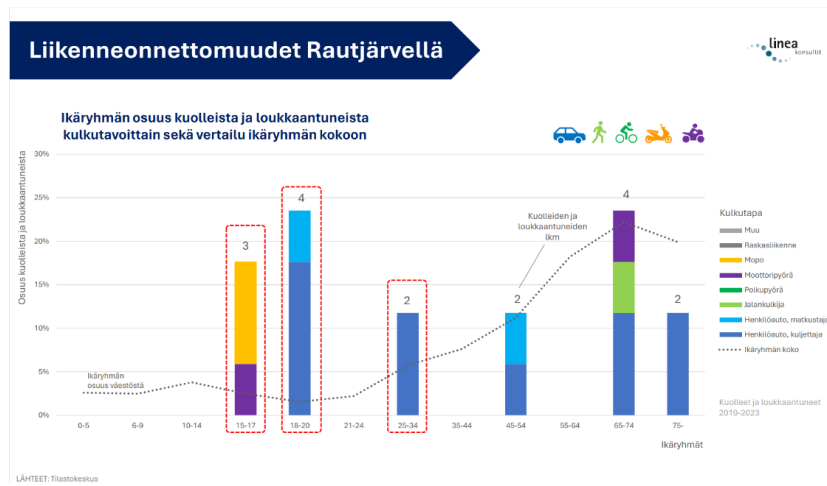
Imatran seudun kuntien liikenneturvallisuussuunnitelmat on laadittu vuonna 2019 Rautjärven, Parikkalan, Ruokolahden ja Imatran kuntien sekä Kaakkois-Suomen ELY-Keskuksen toimesta. Myös Liikenneturva, Poliisi ja pelastuslaitos olivat mukana suunnitelmien laadinnassa. Suunnitelman visiona on "Ehjänä perille - se on siusta ja miusta kii" ja tavoitteena vähentää seudulla tapahtuvien liikenneonnettomuuksien määrää. Suunnitelma tullaan päivittämään lähivuosien aikana.

Seudun liikenneturvallisuustyölle on asetettu neljä painopistettä tavoitteen saavuttamiseksi: - Koululaisten ja nuorten liikenneturvallisuus parantuu - Kävelyn ja pyöräilyn turvallisuus parantuu ja suosio kasvaa - Päättäjien liikenneturvallisuustietous kasvaa ja päättäjät ovat vahvemmin mukana liikenneturvallisuustyössä - Ikääntyneiden turvallinen liikkuminen lisääntyy.

Rautjärven kunnan elinympäristöpalvelut ovat laatineet yhdessä Kaakkois-Suomen ELY-keskuksen kanssa liikenneympäristön parantamissuunnitelman, johon on kerätty liikenneympäristön turvallisuuden parantamistoimenpiteet lyhyellä ja pidemmällä aikavälillä.



Kuva 1. Vuonna 2023 Rautjärvellä liikenneonnettomuuksissa loukkaantui yksi henkilö ja kuoli yksi henkilö.



Kuva 2. Kaaviossa esitettynä vuosien 2019-2023 aikana liikenneonnettomuuksissa loukkaantuneet ja kuolleet ikäryhmittäin ja vertaillen ikäryhmän kokoon nähden Rautjärvellä. Eniten loukkaantumisiin ja kuolemiin johtaneita liikenneottemuksia sattuu suhteutettuna ikäryhmän kokoon 15-20 vuotiaille nuorille.

Rautjärven kunnan hyvinvointityö vuonna 2023

Rautjärven kunnassa tehdyt hyvinvoinnin ja terveyden edistämisen toimenpiteet on eritelty alla olevassa taulukossa ikäryhmittäin ja teemoittain.

Koko väestö	<p>1. Terveelliset elintavat:</p> <ul style="list-style-type: none"> • Liikuntaneuvonnassa yksi asiakas • Toukokuussa aamupala ja elintapaohjaus Sopukassa <p>2. Mielen hyvinvointi:</p> <ul style="list-style-type: none"> • SPR:n yhteisöllisen kotoutumisen pilottihanke alkanut Rautjärvellä, alkutapaamisessa n. 20 henkilöä • Ystäväperhetoiminta ulkomaalaisille lukion 1 .luokkalaisille käynnistetty syksyn 2023 aikana • Yhteiskuntaorientaatiot pidetty keväällä 2023 • Infotilaisuudet uusrautjärveläisille kirjastolla: 2 tilaisuutta, yhteensä 30 osallistujaa • Varautuminen 72 h -tilaisuus (VPK) 8 osallistujaa • Kirjaston Kirsti-salissa ja vitriinissä on ympäri vuoden kuukausittain vaihtuva näyttely • Säännölliset some-julkaisut itsehoito-ohjelmista, luennoista jne. • Syksyllä -23 selvitykset MTEA-koulutusten toteuttamisesta vuonna 2024 <p>3. Osallisuus:</p> <ul style="list-style-type: none"> • Unicef-lapsiystävällisen kunnan valmistelu aloitettu maaliskuussa 2023. Hyvinvointilautakunta päättänyt siirtää vuoteen 2024. • Järjestöfoorumit 17.1. ja 26.9. • Varhaiskasvatuksen vanhempainillat 18.4. ja 2.5. • Vanhempaintoimikunta perustettu Karhunpesä/Otsola • Järjestöjen toiminta-avustukset päivitetty • Rautjärven eläkeläisiä suunnittelemassa tulevan toimintavuoden yhteistä ohjelmaa Karhunpesässä 31.5. + Lapset esittivät kevätjuhlan ohjelmanumeroita • Karhunpesän ja Otsolan lapset lauloivat eläkeläisille ennen muistiluotsin luentoa. • Eläkeläiset esittivät lapsille näytelmän Simpeleen varhaiskasvatuksessa
--------------------	---

<p>Lapset ja nuoret</p>	<p>1. Terveelliset elintavat:</p> <ul style="list-style-type: none"> Harrastamisenmalli kerhot syksy 23: Otsola sporttikerho Simpeleen koulu 2x kokkailukerho, loikkakopla, bändikerho2x ja 3x liikuntakerho Varhaiskasvatuksen Unelmien liikuntapäivä 10.5. Terveelliset välipalat nuorisotoimen toiminnassa: avoimissa nuorten illoissa, tukioppilastoiminnassa. Aamupuuron tarjoaminen koululla 5.lk ->.20.3. alkaen. Kevään aikana aamupuurolla kävi yhteensä 742 oppilasta. Aamupuurot jatkuivat syksyllä 2023 kolmesti viikossa <p>2. Mielen hyvinvointi:</p> <ul style="list-style-type: none"> Kansainväliset nuorisovaihdot Rautjärvellä ja Espanjassa teemalla Physical and Mental Health, Well-being: teemaa käsitelty erilaisissa työpajoissa ryhmän kanssa Suomessa sekä Espanjassa Koulunuorisotyöntekijä aloittanut elokuussa Kulttuurikasvatussuunnitelma käytössä Oppilaskunnan ja opiskelijakunnan kautta opiskelijoiden ääni kuuluville Kaikkien oppilaiden mukaan ottaminen koulutoiminnansuunnitteluun Nuorisotila ollut auki 165 tuntia Yhteinen etsivä nuorisotyöntekijä yhdessä Parikkalan kunnan kanssa, jonka työaika jakautunut 50/50 <ul style="list-style-type: none"> Etsivän nuorisotyöntekijän asiakkuudet: 20
<p>Työikäiset</p>	<p>1. Terveelliset elintavat:</p> <ul style="list-style-type: none"> Unelmien liikuntapäivä järjestetty 10.5. <p>2. Mielen hyvinvointi</p> <ul style="list-style-type: none"> Sopukassa avointa toimintaa kaikille kuntalaisille. Sopukassa kuukausittain 130-160 kävijää (heinäkuussa 112) Ajankohtainen ja aktiivinen tiedotus perheille olemassa olevista palveluista <p>3. Työllisyys</p> <ul style="list-style-type: none"> Pitkäaikaistyöttömänä olleiden osuus työvoimasta %: 4,4 Simpelejärven opistossa ollut useita ilmaisia työllisyyttä edistäviä kursseja työttömille (mm. työturvallisuuskortti-, tulityökortti- ja hygieniapassikoulutukset)
<p>Ikääntyneet</p>	<p>1. Terveelliset elämäntavat</p> <ul style="list-style-type: none"> Satumainen ryhmä, kuntoiluryhmä ELL Rautjärvi Hoksauta minut -kortteja jaettu laajasti kunnan alueella ja tapahtumissa Leakuntapuiston kevättalkoot pidetty Vanhus- ja vammaisneuvosto ollut mukana järjestämässä kaatumisen ehkäisy-luentoa Vanhustenviikolla pidetty torikahviota auki, jolloin jaossa on ollut liukuesteitä ja heijastimia Tuolijumppa x2, äijäjumppa, 65+ kuntosaliryhmä Asemalla ja KuntoTsempissä Pysytään pystyssä -ryhmä syksyllä 2023 <p>2. Mielen hyvinvointi</p> <ul style="list-style-type: none"> Kirjastolla digiopastusta eri-ikäisille 25 kertaa Arjen olohuone -toimintaa Sopukassa hyvinvointisihteerin osallistunut aktiivisesti Etelä-Karjalan Ikäverkoston kokoontumisiin
<p>Muu hyvinvointityö</p>	

<p>Kulttuuri</p>	<p>Suurimmat kävijämäärät:</p> <ul style="list-style-type: none"> • Kulttuuriviikko yhteensä 4283 • Antiikki ja Keräily Kesäpäivät 1200 • Kollaa- ja Simo Häyhä -museo ja Miettälä Kollaus: 5700 kävijää • Etelä-Karjalan lastenkulttuurikeskus Metkun tapahtumat: tapahtumia 16 kappaletta, osallistujia yhteensä 1117 <p>Kulttuuritoimi jakoi toriesiintyjätukea torikahviovuorossa oleville järjestöille, jotta järjestöillä oli mahdollisuus vuorollaan järjestää torille kulttuuritoimintaa elävöittämään toria.</p>
<p>Kirjasto</p>	<p>Kulttuuritapahtumat: Klassinen kitarakonsertti, yhteislauluilta, musiikkiopiston konsertit, Elämänmakuista kerrontaa, kirjastopäivä (kirjailijavierana Kari Lumikero, kirjakahvila), nukketeatteriesitykset lapsille (Marjaana Tykkyläinen), Repocalyptican joulukonsertti, Tiemapojat. Yhteensä 10 tapahtumaa, 318 osallistujaa</p> <p>Tilastotietoja:</p> <ul style="list-style-type: none"> • Kokonaislainaus 32 786 • Pääkirjaston lainaus 29919 • Asemankirjaston lainaus 2867 • Kävijämäärä yhteensä 22894 • Pääkirjaston kävijämäärä 21780 • Asemankirjaston kävijämäärä 1114 • Lainaus/asukas 11,4
<p>Liikuntatoimi</p>	<p>Lapset ja nuoret</p> <ul style="list-style-type: none"> • Tempukerho 1.-3.-luokkalaisille kerran viikossa • Nuorten urheilijoiden stipendit ja seura-avustukset • Uimakoulut heinäkuussa lapsille <p>Työikäiset</p> <ul style="list-style-type: none"> • Liikuntaneuvonta • Mukana iltalöysissä <p>Ikäihmiset</p> <ul style="list-style-type: none"> • Tuolijumppa 2 x vk ja äijäjumppa ympäri vuoden • Leikuntopuiston kesäryhmä <p>Työhyvinvointi</p> <ul style="list-style-type: none"> • Taukojummat kerran viikossa kunnantalon työntekijöille

Elinympäristöpalvelut

- Asemakaavoituksessa jatkettiin Simpeleen tehtaan alueen asemakaavan laatimista. Kaavalla mahdollistetaan Metsä Boardin Simpeleen tehtaan tulevat investoinnit ja kaava on tarkoitus saada hyväksytyä kesällä 2024. Kaava muuttaa kevyen liikenteen yhteyden Simpeleen keskustasta Pitkäjärven suuntaan Pitkäjärvetien sillan poistuessa käytöstä.
- Simpeleen rautatieasema-alueen asemakaavan muutokset ja laajennukset laitettiin vireille ja osallistumis- ja arviointisuunnitelma asetettiin nähtäville.
- Simpeleen keskustaan rakennettiin nuorten kokoontumispaikka. Toteutus rahoitettiin testamenttivaroista, jotka on ohjattu lasten ja nuorten olosuhteiden kehittämiseen ja syrjäytymisen ehkäisyyn.
- Miettilän Kasarmikankaalle laadittiin hoito- ja käyttösuunnitelma, jonka tarkoituksena on ohjata alueen kehittämistä ja käyttöä pitkällä aikavälillä. 2023 toteutettiin Komendantin talon julkisivun kunnostukset ja invaluisikan rakentaminen. Lisäksi Komendanttiin hankittiin kalusteet erillisen kalustus- ja sisutussuunnitelman mukaisesti. Rakennus otetaan käyttöön alkuvuodesta 2024.
- Tiiliruukin ranta-alueelle laadittiin yleissuunnitelma ranta-alueen kehittämiseksi. Suunnitelman mukaisten toimenpiteiden toteuttaminen on tarkoitus aloittaa vuonna 2024.
- Mikonkadun katusuunnitelma toteutettiin kesän 2023 aikana Asemanseudulla. Katusuunnitelmalla parannettiin erityisesti alueen kuivatusta. Koko katualue saneerattiin urakassa.
- Päälystystöitä tehtiin hyväksytyyn päälystysohjelman mukaisesti kunnan alueella. Merkittävimmät kohteet olivat Suopursunkatu Simpeleellä ja Mikonkatu Asemanseudulla.
- Rautjärven kunnantalon ja Aseman koulurakennuksen energiatehokkuutta parannettiin energiatehokkuus selvityksien mukaisesti. Aseman liikuntahallin yhteyteen rakennettiin sähköautojen latauspiste kunnan henkilöstön latauksia varten.
- Liikuntapaikkojen ulkovalaistusta parannettiin Simpeleellä ja Asemanseudulla. Kiekkokaukaloiden valaistus uusittiin energiatehokkaammaksi.
- 2023 jatkettiin E10-retkeilyreitien kunnostuksia. Mäkilammen ja Venäitlammen laavuille rakennettiin uudet WC:t ja ruokailuryhmät. Maastopyöräily- ja retkeilyreittien kehittämistä jatkettiin. Haukkavuoren opasteet VT6:lta asennettiin paikalleen.
- Hiitolanjoella Etelä-Karjalan virkistysaluesäätiö sai valmiiksi Hiitolanjoen viimeisen, Ritakosken padon purkamisen ja kosken ennallistamisen. Hankkeen yhteydessä rakennettiin alueen retkeilyinfra ja turvallinen kulkuyhteys VT6:n ali, jonka rahoittajana toimi kunta.
- Vihvilänsuon jätevedenpuhdistamon saneeraus aloitettiin kesällä 2023. Puhdistamon laaja-alaisessa saneerauksessa saneerataan vaiheittain kaikki prosessivaiheet. Saneeraus pitäisi valmistua vuoden 2024 loppuun mennessä. Suopursunkadulla, Saniaiaskadulla ja Viipurinkadulla sanerattiin vesijohto- ja kaukolämpöverkosta.

HYVINVOINTISUUNNITELMA 2024 (OSA II)

Hyvinvointikertomuksen toisena osana on hyvinvointisuunnitelma, joka esitetään toimenpidetaulukon muodossa. Hyvinvoinnin ja terveyden edistämisen toimenpidesuunnitelma on hyväksytty vuosille 2022-2025. Vuonna 2024 jatketaan taulukossa mainittujen toimenpiteiden toteuttamista teemoittain.

Teema	Kohde-ryhmä	Tavoite	Toimenpiteet	Aika-taulu ja vastuutaho	Mittari
Terveelliset elintavat	Kokoväestö	Hyvinvoiva kuntalainen: hyvinvointia ja terveyttä edistävien osa-alueiden kuten hyvän ravitsemuksen, riittävän liikunnan ja unen vahvistaminen ja tukeminen	Liikuntaneuvonta liikunnan ohjaajalta	Jatkuva/ liikunnanohjaaja	Liikuntaneuvonnan asiakkaiden määrä
			Terveellisten elintapojen edistämisen teemaviikot yhteistyössä Eksoten ja järjestöjen kanssa	syksy ja kevät/ hyvinvointisihteerin	osallistujien määrä
			Terveellisen syömisen infot; esim aamupala -tempaus kohtauspaikalla, koululla jne		
		Alkoholinkulutus laskee ja tupakointi ja muiden päihteiden käyttö vähenee	Kunnan ehkäisevän päihdetyön suunnitelmallisuutta lisätään ja yhteistyötä Eksoten EPT:n kanssa lisätään (mm. tempaukset, tietoiskut, teemaviikot, koulussa päihdeoppitunnit)	jatkuva yhteistyön kehittäminen ja jatkuvaa toimintaa/hyvinvointisihteerin	Alkoholijuomien myynti, 100 % alkoholia, litraa / 18 vuotta täyttäneet. Kunnassa toimiva ehkäisevän päihdetyön toiminta.
Pakolaisten ja muiden maahanmuuttajien kotoutumisessa tuetaan terveellisiä elintapoja	Yhteistyö esim. liikuntaseurojen kanssa; liikuntalajeihin- ja paikkoihin tutustuminen Kansalaisopistoon ilmaiset tutustumiskäynnit	syksy 2022 alkaen/hyvinvointisihteerin, järjestöt	Osallistujamäärät		

Laps et ja nuor et	Lasten liikkuminen lisääntyy Lasten ja nuorten ruokailutottumukset paranevat	Tarjotaan monipuolisia kerhoja/harrastusmahdollisuuksia; Suomen harrastamisen malli	jatkuva/liikunnan ohjaaja, hyvinvointisihteerit, nuoriso-ohjaaja	Suomen harrastamisen malli: osallistujat
		Aktivoidaan koululaisten koulumatkaliikuntaa	jatkuva/koulu	Harrastaa jotakin vähintään yhtenä päivänä viikossa, % 4. ja 5. luokan oppilaista
		Toteutetaan pitkiä liikuntavälitunteja	jatkuva/koulu	Kokee
		Terveellisten elintapojen tukeminen nuorisotyössä:	jatkuva/nuoriso-ohjaaja	terveydentilansa keskinertaiseksi tai huonoksi, % 4. ja 5. luokan oppilaista (HYTE-kerroin) Ei syö aamupalaa joka arkiamu, % 4. ja 5. luokan oppilaista Vähintään tunnin päivässä liikkuvat, % 4. ja 5. luokan oppilaista Ei syö koululounasta päivittäin, % 8. ja 9. luokan oppilaista Ylipaino, osuus 8. ja 9. luokan oppilaista (HYTE-kerroin)
Työ-ikäiset	Kunnasta löytyy jokaiselle mielekäs tapa liikkua	Ylläpidetään ja tarjotaan toimivia ja monipuolisia liikuntapaikkoja sekä yksilöille että järjestöille/ryhmille	jatkuva/elinympäristöpalvelut	kävijämäärä
Ikään-tyneet	Ikääntyneiden toimintakyky pysyy nykyisellä tasolla tai paranee	Aktivoidaan vertaisohjaajien toimintaa esim. eläkeläisjärjestöissä	jatkuva/liikunnan ohjaaja hyvinvointisihteerit	toimivat vertaisohjaajan ohjaamat ryhmät
		Hoksauta minut-kortti käytössä	jatkuva	Palautuneet Hoksauta minut -kortit
		Vanhus- ja vammaisneuvosto järjestää hyvinvointia tukevaa toimintaa, tempauksia, luentoja jne.	vähintään 1 /vuosi hyvinvointisihteerit, v&v neuvosto	Osallistujien määrä Palaute

		Kaatumisten määrä vähenee	Toimintakykyä ja tasapainoa tuetaan liikuntaneuvonnalla ja liikuntaryhmillä Teiden kunnossapidolla ehkäistään kaatumisia Kodin turvallisuus - teematapahtuma	jatkuva/liikunnano hjaaja jatkuva/elinympäristöpalvelut vanhusten viikko/hyvinvointisihteeri, v&v neuvosto, järjestöt	Kaatumisiin ja putoamisiin liittyvät hoitajaksot 65 vuotta täyttäneillä / 10 000 vastaavanikäistä (HYTE-kerroin)
Mielen hyvinvointi	Koko väestö	Edistetään pakolaisten ja muiden maajanmuuttajien mielenterveyttä osallisuutta lisäämällä	Koulutetaan kunnan työntekijöitä ja järjestöaktiiveja pakolaisten kohtaamisessa, mm. pakolaisstartti-tilaisuus	2022/SPR, Eksote, hyvinvointipalvelut	Koulutuksiin osallistuneiden määrät
			Mielenterveyden ensiapu (MTEA) -koulutukset pakolaisten parissa toimiville, järjestäjänä Hyvä mieli -hanke	syksy 2022/Hyvämieli -hanke, hyvinvointisihteeri	
			Ystävätoiminta ja -perheet	kesä 2022 alkaen/hyvinvointisihteeri, järjestöt	Ystävätoimintaan osallistuneiden määrä
			Kotoutumisen kokemusasiantuntijoita hyödynnetään kotouttamistyössä/yhteiskuntaorientaatio	2022 - /hyvinvointisihteeri, spr, eksote	
		Kunnan palvelut tukevat kuntalaisten mielenterveyttä ja työssä jaksamista	Kuntalaisille tarjotaan monipuolista kulttuuritarjontaa (vähintään nykyisellä tasolla)	jatkuva/kulttuuripalvelut,	Kulttuuritapahtumien ja osallistujien määrät
			Järjestetään kulttuurifoorumi, jossa kuntalaiset pääsevät osallistumaan kulttuuripalvelujen suunnitteluun	syksy 2022/kulttuuripalvelut	osallistujien määrä
		Kuntalaisten mielenterveysosaamisen ja tietoisuuden vahvistaminen	Itsehoito-ohjelmista ja muista palveluista tiedotetaan selkeästi (yhteistyössä Hyvä mieli-hankkeen kanssa)	jatkuva/hyvinvointisihteeri, Hyvä mieli -hanke	
Tapahtumat, seminaarit, luennot yhteistyössä Hyvä mieli-hankkeen kanssa)	2022 /Hyvä mieli -hanke, hyvinvointisihteeri		osallistujien määrä		
Kunnan työntekijöiden oman jaksamisen ja mielenterveysosaamisen vahvistaminen	Mielenterveyden ensiapu - koulutukset henkilöstölle	syksy 2022/Hyvä Mieli -hanke	MTEA - koulutuksiin osallistuneiden määrä		

Lapset ja nuoret	Lasten ja nuorten mielenterveyden vahvistaminen	<p>Nuorisotyön ja koulun yhteistyö: Stoppari- ja Mahistoiminta, tukioppilastoiminta, ryhmätykset, teemapäivät</p> <p>Nuorten mielenterveyden ensiapukoulutus nuorisotyöntekijöille, koulun henkilöstölle ja harrastustoimintojen ohjaajille</p> <p>Hyvän mielen koulu (Mieli ry) - koulutukset henkilöstölle - materiaalit käyttöön</p> <p>Pakolaistaustaisille lapsille "ystävätoiminta" koulussa ja vapaa-ajalla</p> <p>Kulttuurikasvatussuunnitelman käyttöönotto varhaiskasvatuksessa, peruskoulussa ja lukiossa</p>	<p>jatkuva/nuoriso-ohjaaja</p> <p>syksy 2022/ Hyvä Mieli-hanke</p> <p>syksy 2022/Hyvä Mieli-hanke</p> <p>syksy 2022/koulu</p> <p>kevät 2022/koulu ja varhaiskasvatus</p>	<p>Toimintakertojen ja osallistuneiden määrä</p> <p>Mielialaan liittyviä ongelmia kahden viime viikon aikana, % 4. ja 5. luokan oppilaista</p> <p>Kohtalainen tai vaikea ahdistuneisuus, % 8. ja 9. luokan oppilaista</p> <p>Tuntee itsensä yksinäiseksi, % 8. ja 9. luokan oppilaista</p> <p>Suunnitelma käytössä</p>
	Lapset ja nuoret viihtyvät koulussa	<p>Lapsia osallistetaan koulutoiminnan suunnittelussa</p> <p>Opettajat ja koulunkäynninohjaajat keskustelevat matalalla kynnyksellä oppilaan kanssa, jos heillä herää huoli oppilaan hyvinvoinnista</p>	<p>jatkuvaa toimintaa/koulu,</p>	<p>Pitää koulunkäynnistä, % 4. ja 5. luokan oppilaista</p> <p>Pitää koulunkäynnistä, % 8. ja 9. luokan oppilaista</p> <p>Ei ole kiusattu koulussa lainkaan lukukauden aikana, %</p> <p>Ei ole osallistunut muiden oppilaiden kiusaamiseen, %</p> <p>Osallistunut koulun asioiden suunnitteluun, % 4. ja 5. luokan oppilaista</p>

		Nuoret aikuiset käyttävät etsivän nuorisotyöntekijän palveluita Koulutuksen ulkopuolelle jäävien nuorten osuus pienenee	Etsivä nuorisotyöntekijä on esillä ja toimii aktiivisesti mm. somen kautta Entistä aktiivisempi tiedotus etsivän nuorisotyöntekijän palveluista (yhteistyökumppanit, huoltajat) ja etsivän nuorisotyön yhteydenottojärjestelmästä (www.yhteysetsivaan.fi)	jatkuvaa toimintaa	Etsivän asiakkuuksien määrä Koulutuksen ulkopuolelle jääneet 17-24-vuotiaat, % vastaavanikäisestä väestöstä (HYTE-kerroin)
	Työ-ikäiset	Kuntalaisille tarjolla mielenterveyttä tukevaa toimintaa	Käynnistetään Yhes-hankkeen kohtaamispaikkatoimintaa yhdessä Mieli ry:n kanssa	heti	Kohtaamispaikan kävijämäärä ja palaute
		Perheillä on tiedossa olemassa olevat palvelut	Ajankohtainen ja aktiivinen viestintä perheiden palveluista (kunta, Eksote, 3. sektori) Wilman välityksellä säännöllisesti	jatkuvaa toimintaa	
	Ikään-tyneet	Digiosaaminen paranee ja digipalveluiden käyttö lisääntyy	Digiopastusta tarjotaan kirjastolla ja kohtaamispaikassa	jatkuvaa toimintaa	
			Vertaisohjaajien kouluttaminen	jatkuvaa toimintaa	
		Ikään-tyneiden yksinäisyys vähenee	Arjen olohuone -toimintaa kohtaamispaikassa säännöllisesti	kevät 2022	Kävijämäärä
			Kunnan osallistuminen ja toiminta Etelä-Karjalan ikäverkostossa	jatkuva	
Työllisyys	Työ-ikäiset	Työttömien ja pitkäaikaistyöttömien määrä vähenee Toimeentulotuen tarve vähenee	Työllisyys- ja yrittäjyysohjelman laadinta ja toimeenpano Tarjotaan heikossa työmarkkina-asemassa oleville pääsy osaamista kehittäviin palveluihin (opisto tarjoaa oppimisympäristön) Työllisyysyksikön perustaminen ja sen aktiivinen toiminta	2022 jatkuva 2022 -	Pitkäaikaistyöttömänä olleiden osuus työvoimasta % Toimeentulotukea pitkäaikaisesti saaneet, % 25-64-vuotiaista (HYTE-kerroin) Työkyvyttömyyseläkettä saavat 25-64-vuotiaat, osuus vastaavanikäisestä väestöstä (HYTE-kerroin)

Osallisuus	Koko väestö	Rautjärven kunta on Unicefin mallin mukainen lapsiystävällinen kunta	Unicefin lapsiystävällinen - mallin mukainen toiminta aloitetaan.	Syksy 2022 alkaen	Unicefin arvio kunnan toiminnasta hakuprosessin aikana Lapsivaikutusten arviointien määrä valtuustokaudella
		Kuntalaisten osallisuus- ja vaikuttamismahdollisuudet lisääntyvät	Kuntalaisten kuulemismallin käyttöönotto: mallissa on kuvattu kuntalaisten osallistumis- ja vaikuttamismahdollisuudet, kuulemismalli nähtävillä kunnan nettisivuilla Asukastyytyväisyyden toimintamallin käyttöönotto Järjestöfoorumi (tmv) kokoontuu säännöllisesti	2022 2023 kaksi kerta vuodessa	
		Aktiivinen ja uudistuva järjestötoiminta	Yhteistyö Oiva Osallisuus - hankkeen ja Etelä-Karjalan järjestöjen ja maakunnan kumppanuusverkosto - hankkeen kanssa Järjestöjen toiminta-avustusten myöntämisperusteet päivitetään tukemaan järjestöjen perustehtävää ja kunnan strategisia tavoitteita	2022	

LÄHTEET

Kuntalaki 10.4.2015/410

Kuntaliitto. Hyvinvoinnin ja terveyden edistäminen. Saatavissa: <https://www.kuntaliitto.fi/hyvinvointi-ja-sivistys/hyvinvoinnin-ja-terveyden-edistaminen>

Laki sosiaali- ja terveydenhuollon järjestämisestä 612/2021

Terveyden ja hyvinvoinninlaitos. Hyvinvoinnin ja terveyden edistäminen. Saatavissa: <https://thl.fi/aiheet/sote-palvelujen-johtaminen/kehittyva-palvelujarjestelma/hyvinvoinnin-ja-terveyden-edistaminen>

Hyvinvointikertomuksen vuosiraportin hyväksyminen

Hyvinvointilautakunta xx.xx.xxxx §

Kunnanvaltuusto xx.xx.xxxx §